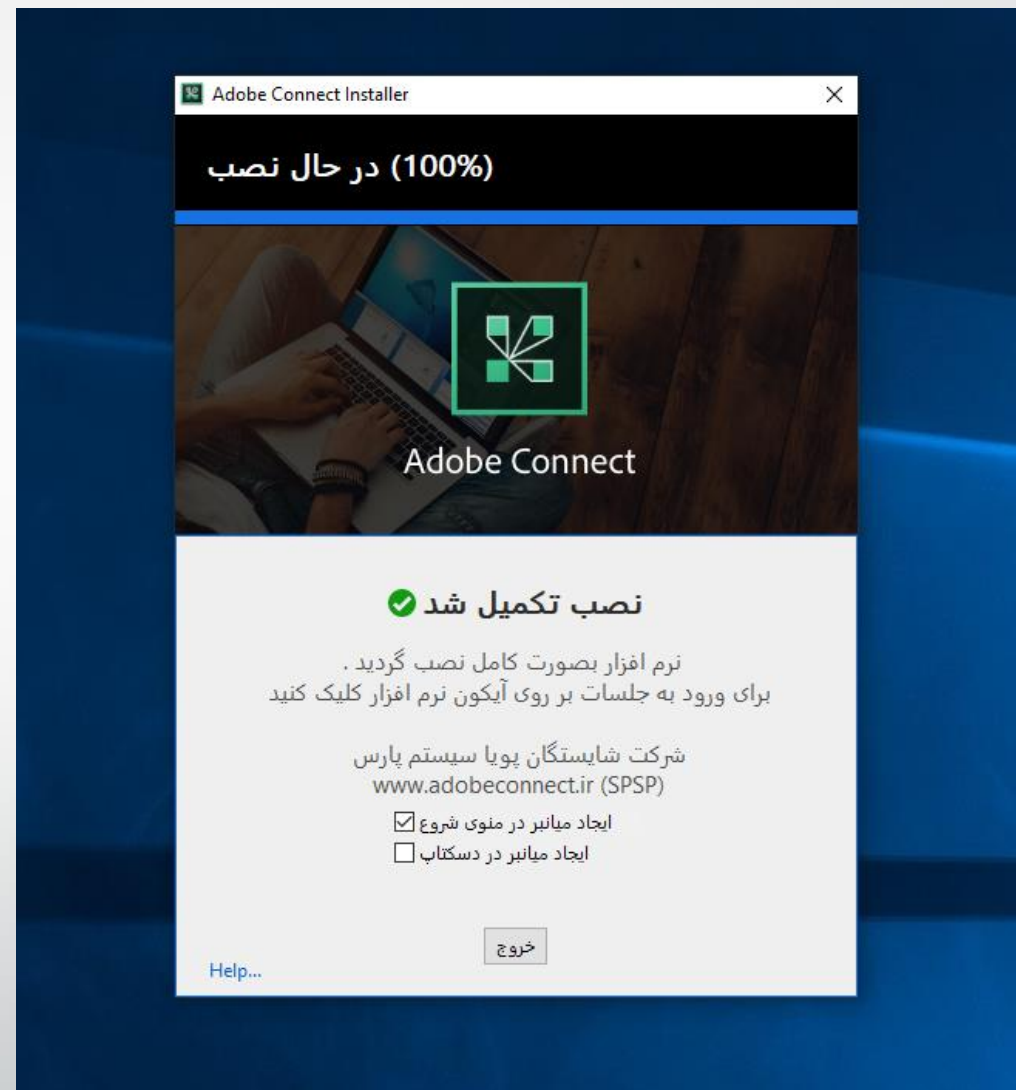
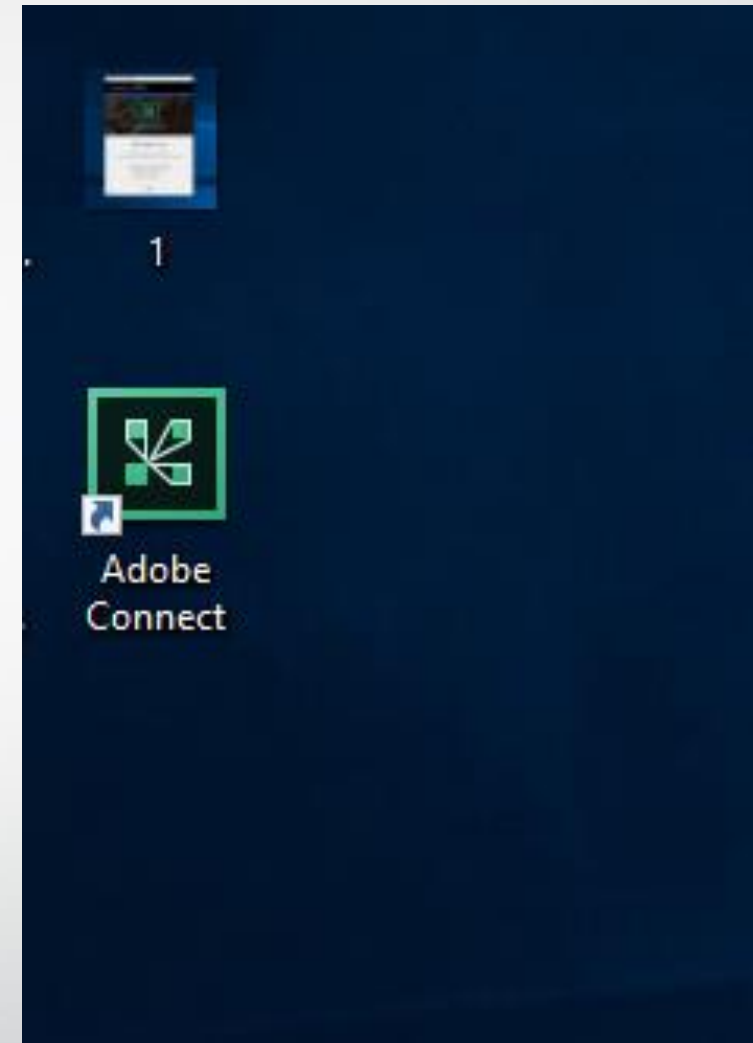


به نام خدا
با سلام
نرم افزار داده شده را بر روی پی سی یا
لپتاپ اجرا کنید. خودکار نصب می شود.



برای اجرای نرم افزار از منوی ویندوز
استفاده کنید.

آیکونی با نام Adobe Connect نمایش
داده می شود آن را اجرا کنید.





Welcome to Adobe Connect!

Enter the Adobe Connect meeting, seminar or content URL to join.

yourdomain.adobeconnect.com/meetingroom

Recents

Favorites



No recent Meetings.

Your recent meetings will show up here.

پس از اجرا این صفحه می‌آید در
کادر بالا آدرس کلاس را وارد کنید.

ADOBE CONNECT



Welcome to Adobe Connect!

Enter the Adobe Connect meeting, seminar or content URL to join.

<http://185.126.202.195/amoozesh-araby>

Continue

yourdomain.adobeconnect.com/meetingroom

Recents

Favorites



No recent Meetings.

Your recent meetings will show up here.

آدرس را وارد کنید و بر روی دکمه
continue بزنید.

< Back

آموزش زبان عربي

Guest

Registered User

Name

By entering a Name & clicking "Enter Room", you agree that you have read and accept the [Terms of Use](#) & [Privacy Policy](#)

Enter Room

بر روی دکمه Guest کلیک کنید سپس در کادر پایین اسم خودتان را بنویسید



< Back

آموزش زبان عربي


Guest Registered User

Name
کمالی

By entering a Name & clicking "Enter Room", you agree that you have read and accept the [Terms of Use](#) & [Privacy Policy](#)

Enter Room

بعد از نوشتن نام خودتان بر
روی دکمه Enter Room
بزنید.



Tips for using Adobe Connect for Participants

Join Audio Conference

This meeting's audio conference was successfully started.
How would you like to join the meeting's audio conference?

Dial-out [Receive a call from the meeting]

+1 (USA) Phone Number

Dial-in to the Audio Conference via Phone

Using Microphone (Computer/Device)

Join Listen Only

Joining the Audio Conference

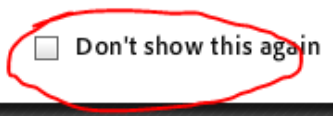
You can join your meeting audio by phone or computer.

Depending on the audio conference settings the host has configured, you might have the following options :

الان وارد کلاس شده اید
این کادر برای راهنمای شماست
می توانید آن را مطالعه کنید و بر روی
ضربدر بزنید تا کنار برود.

Don't show this again

Previous Next





Share

اگر می خواهید بصورت صوتی با استاد صحبت کنید بر روی آیکن دست بلند کردن در بالای صفحه کلیک کنید تا استاد اجازه صحبت به شما بدهد سپس این دکمه عوض می شود و به میکروفون تبدیل می شود. بر روی دکمه میکروفون کلیک کنید و صحبت کنید.

Nothing is being shared.

برای سوال کردن از استاد می توانید از کادر کناری پایین سمت چپ استفاده کنید. حتما کیبوردتان بصورت عربی باشد تا حروف ک و ی شکسته نشود.

برای ورود به کلاس فقط در ساعت مشخص شده و بعد از هماهنگی با استاد وارد کلاس شوید.

Attendees (1)



Active Speakers

Hosts (0)

Presenters (0)

Participants (1)

نام کاربری

Chat (Everyone)

ساعة 32 : من لا يحسن القراءة ي [1524 : حميد رضا مستفيد
تب عليه التعلم (458) وإن كان متمكنا من الانتماء وكذا يجب تعلم
ناشر أجزاء الصلاة، فإن هناك الوقت مع كونه قادرا على التعلم فإن
أحوط الانتماء (459) إن تمكن منه

فجائية: حميد رضا مستفيد

إبناء: حميد رضا مستفيد

آية: حميد رضا مستفيد

وعاء: حميد رضا مستفيد

أوعية: حميد رضا مستفيد

إن هذه القلوب أوعية فخيرها أوعاها: حميد رضا مستفيد

وعى: حميد رضا مستفيد

يعى: حميد رضا مستفيد

واعى: حميد رضا مستفيد

Everyone